



CURSO DE BUSTIER

2026



DOCENTE:



Belkis Paz



Diseñadora de Moda
Hondureña

BELKIS PAZ
BELKIS PAZ
BELKIS PAZ


Arquitecta de profesión y Diseñadora de modas por convicción.

Su estilo es único, ella mezcla arte, poesía, música y arquitectura a través de sus volúmenes, transparencias, y sobre todo sus increíbles piezas multifuncionales.

SEMANA 1

INTRODUCCIÓN AL PATRONAJE Y BUSTIERS

- Conceptos Fundamentales de estructura y ajuste.
- Materiales, herramientas y textiles recomendados.
- Presentación del método de patronaje básico.
- Uso de las plantillas en tallas S, M y L.



ADAPTACIÓN Y AJUSTE DEL PATRÓN.

SEMANA 2

- Ajustes según diferentes tipos de cuerpo
- Transformaciones básicas del patrón base
- Creaciones de Toile (Prueba en tela económica)
- Correcciones y perfeccionamiento del patrón.



CORTE Y ENSAMBLAJE INICIAL.

SEMANA 3

- Identificación de piezas claves del bustier
- Corte en tela definitiva y en ferrería
- Primer ensamblaje con costuras de prueba



ESTRUCTURA INTERNA Y REFUERZOS

SEMANA 4

- Técnicas de refuerzo con varillas y copas
- Método para dar soporte y forma al bustier
- Colocación de entretelas y estabilizadores



CONFECCIÓN AVANZADA

SEMANA 5


- Uniones y ensamblaje definitivo.
- Costuras Internas y exteriores con precisión.
- Detalles Estructurales para ajuste perfecto.



ACABADO PROFESIONALES

SEMANA 6

- Colocación de cierre, broches y sistemas de sujeción.
- Técnicas de respunte y embone para acabados limpios.
- Verificación de simetría y ajuste final



CONTENIDO

Semana 7 y 8

PERSONALIZACIÓN Y DETALLES FINALES

- Opcionales: Bordado, encaje y aplicaciones.
- Ajuste y pruebas en modelo real o maniquí.
- Preparación para la presentación final.

EVALUACIÓN Y PRESENTACIÓN FINAL

- Entrega del bustiers finalizado
- Evaluación técnica y estética del trabajo
- Retroalimentación y sesión fotográfica del proyecto.



BUSTIER
BUSTIER
BUSTIER
BUSTIER

¿A QUIÉN VA DIRIGIDO?

- Estudiantes de diseño de moda que deseen ampliar sus conocimientos técnicos en confección y patronaje de prendas estructuradas.
- Diseñadores emergentes o profesionales interesados en perfeccionar sus habilidades.
- Emprendedores del sector textil y moda
- Modistas, sastres y costureras/os con experiencia básica o intermedia en confección



BELKIS PAZ
BELKIS PAZ
BELKIS PAZ

MODALIDAD:
PRESENCIAL – VIRTUAL

Duración:
8 semanas (2 meses)

Modalidad y Horarios:
Viernes
9:00 am a 12:00 md



INVERSIÓN:
C\$3,500.00 cada mes




REQUISITOS DE INSCRIPCIÓN

- Ser mayor de 16 años.
- Tener conocimientos básicos de costura y manejo de máquina... (la que indique el docente).
- Presentar fotocopia de cédula o documento de identidad.
- Realizar el pago correspondiente al curso dentro del plazo establecido.



MODALIDAD DE PAGO

- Efectivo
- Cheque a nombre de: SERENDIPIA S,A
- Transferencias Bancarias



CUENTA BANPRO

Córdoba: 10010700010890

Dólares : 10010710005667

Ambas a nombre de SERENDIPIAS,A

¿QUÉ INCLUYE?



1 Coffe Break



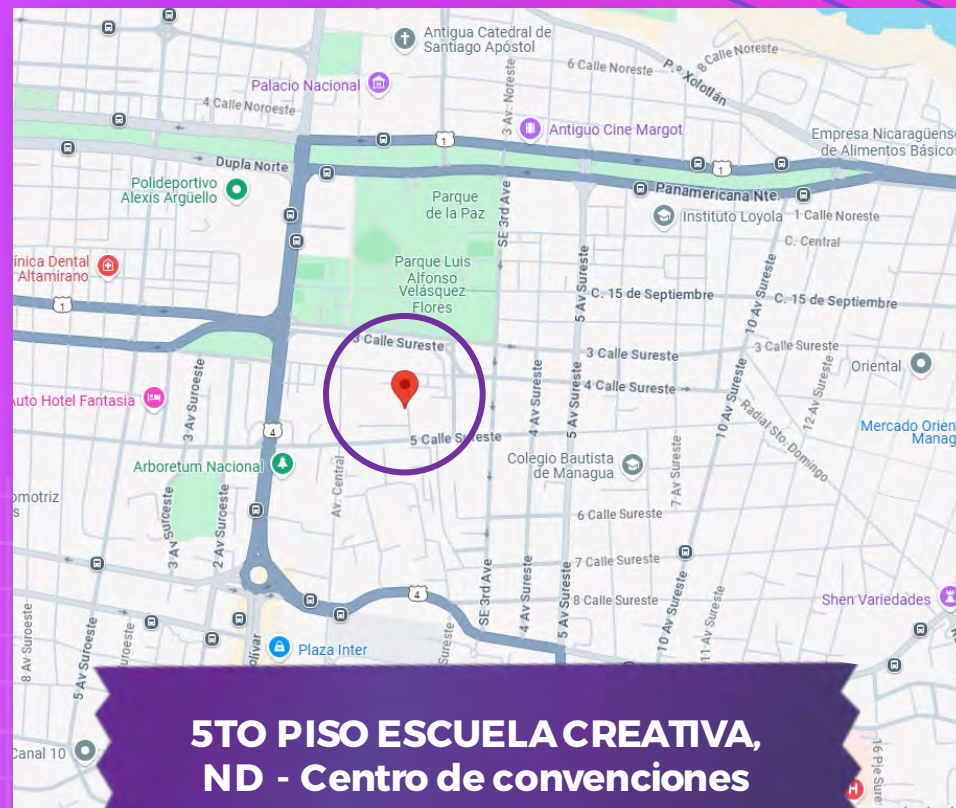
2 Material digital y material básico



3 Certificado

BUSTIER
BUSTIER
BUSTIER
BUSTIER

ESTAMOS UBICADOS



**5TO PISO ESCUELA CREATIVA,
ND - Centro de convenciones
Olof Palme.**

**PARA MATRÍCULAS Y RESERVACIÓN
DE CUPOS ESCRIBIR O LLAMAR A:**



CORREO:

escuelacreativa@nicaraguadisena.com



PAGINA WEB:

escuelacreativa.nicaraguadisena.com



TELÉFONO:

8206 - 0366

